

Sicherheit auf Knopfdruck

BD Vacutainer®

Push Button Blutentnahmeset



1

Öffnen Sie die Verpackung. Fassen Sie das Blutentnahmeset beim Herausnehmen nur an der Seite oder den Flügeln an, und vermeiden Sie Kontakt mit dem schwarz markierten Auslöser des Sicherheitsmechanismus.

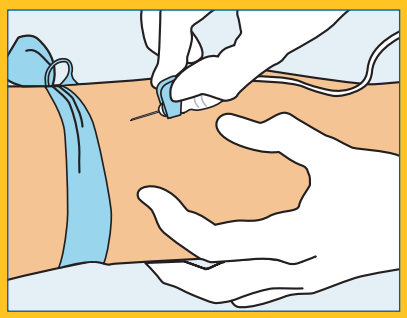

2

Führen Sie die Punktion wie gewohnt durch.



3

Sobald die Vene getroffen wurde, fließt Blut in die durchsichtige Kammer.

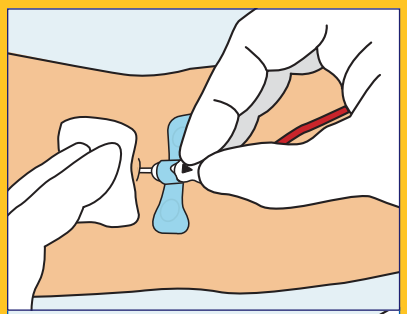

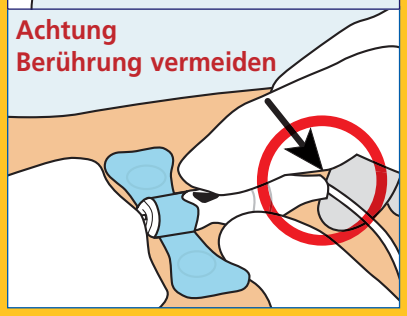

4

Nachdem das letzte Röhrchen befüllt wurde, legen Sie einen Tupfer auf die Punktionsstelle. Drücken Sie auf den schwarz markierten Auslöser, solange sich die Kanüle noch in der Vene befindet. Die Kanüle zieht sich durch den Knopfdruck automatisch aus der Vene.

Ein Klicken bestätigt, dass die Kanüle irreversibel im Gehäuse arretiert wurde.

Achtung

Bitte behindern Sie den Rückzug nicht, wenn Sie den Sicherheitsmechanismus auslösen.

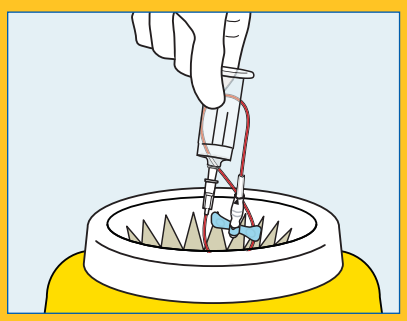

5

Nach Gebrauch das Blutentnahmebesteck entsprechend den hausinternen Vorschriften entsorgen.

09/06 - BD, BD Logo und alle anderen Warenzeichen sind Eigentum von Becton, Dickinson and Company.. © BD 2006 ABCom +33 (0)4 76 45 73 67

BD

BD Diagnostics
Preanalytical Systems

Kundendienst:
Deutschland: 06221-305553
Österreich: 01-706366025
Schweiz: 061-4852224