

Beschreibung

Das MA 25 / MA 25e ist ein Reinton-Audiometer. Das MA 25e erweitert die MA 25-Funktionalitäten um den automatischen Hughson-Westlake-Test und die Patientenansprache.

Funktion der Tasten



Einschalten: Tone Switch-Taste drücken

Achtung: Das Einschalten ist nur möglich, wenn Kopfhörer angeschlossen sind!

Ausschalten: Drücken Sie die Drehregler Hearing Level dB (Hörpegel dB) und Frequency Hz (Frequenz Hz).

Automatische Abschaltung nach 3, 4, 5 Minuten oder nie (Einstellungen können im Setup-Menü geändert werden). Alternativ können Sie den Kopfhörer herausziehen.

Frequenz: Drehen Sie den Frequency Hz-Drehregler, um eine andere Frequenz auszuwählen.


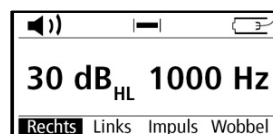
Pegel: Drehen Sie den Hearing Level dB-Drehregler, um den Pegel zu erhöhen oder zu verringern.

Ton ein/aus: Drücken Sie den Tone Switch-Schalter.

Funktionstasten MA 25

F1	F2	F3	F4
Rechtes Ohr auswählen	Linkes Ohr auswählen	Puls Ein/Aus	Wobbel Ein/Aus

Anzeige



Ton: In der linken oberen Ecke des Display-Kopfes befindet sich eine Tonanzeige.



Antwort: Bei Verwendung der Patientenantworttaste wird in der Mitte des Display-Kopfes eine Reaktion angezeigt.



Eingeschaltet oder Akkustatus: Der Batteriestatus wird in der oberen rechten Ecke des Display-Kopfes angezeigt.



Setup-Menü

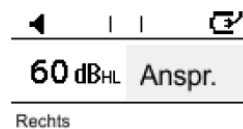
Um auf das Setup-Menü des MA 25/MA 25e zuzugreifen, drücken Sie F1 und F4 gleichzeitig für 2-3 Sekunden.

F1	F2	F3	F4
Einstellung ändern	Im Setup-Menü nach oben scrollen	Im Setup-Menü nach unten scrollen	Einstellungen speichern und Setup-Menü verlassen

Funktion der Tasten MA 25e

Funktionstasten MA 25e

F1	F2	F3	F4
Umschalten zwischen Rechts und Links	Speicherschwelle Wert	Puls Ein/Aus	Wobbel Ein/Aus



Patientenansprache: Halten Sie den Hearing Level dB-Drehregler gedrückt. Um die Lautstärke der Patientenansprache einzustellen, halten Sie den Hearing Level dB-Drehregler gedrückt und drehen Sie ihn.

Sonderfunktionstasten MA 25e durch Drücken des Frequency Hz-Drehreglers

F1	F2	F3	F4
Alle im internen Speicher gespeicherten Hörschwellen löschen	Speichern eines nicht gehörten Schwellenwerts	Anzeige der im internen Speicher gespeicherten Hörschwellenwerte	Starten des automatischen Hughson Westlake (HW)-Tests.



MAICO Diagnostics GmbH
 Sickingenstr. 70-71
 10553 Berlin
 Tel.: + 49 30 / 70 71 46-20
 Fax: + 49 30 / 70 71 46-99
 E-mail: vertrieb@maico.biz
 Internet: www.maico.biz