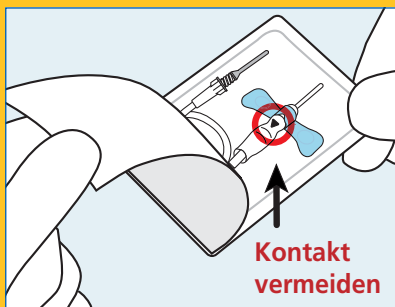


Sicherheit auf Knopfdruck

BD Vacutainer®

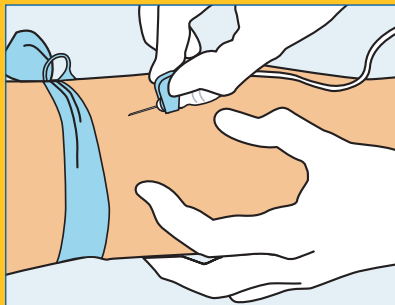
Push Button Blutentnahmeset



Kontakt vermeiden

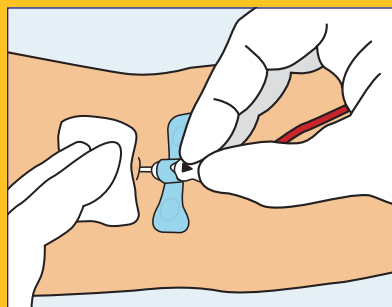
1

Öffnen Sie die Verpackung. Fassen Sie das Blutentnahmeset beim Herausnehmen nur an der Seite oder den Flügeln an, und vermeiden Sie Kontakt mit dem schwarz markierten Auslöser des Sicherheitsmechanismus.

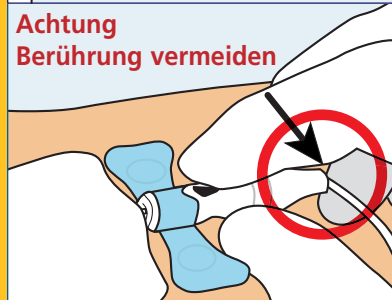


2

Führen Sie die Punktion wie gewohnt durch.



Achtung Berührung vermeiden



4

Nachdem das letzte Röhrchen befüllt wurde, legen Sie einen Tupfer auf die Punktionsstelle. Drücken Sie auf den schwarz markierten Auslöser, solange sich die Kanüle noch in der Vene befindet. Die Kanüle zieht sich durch den Knopfdruck automatisch aus der Vene.

Ein Klicken bestätigt, dass die Kanüle irreversibel im Gehäuse arretiert wurde.

Achtung

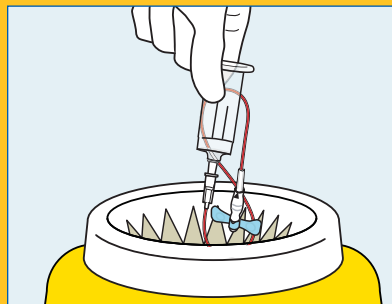
Bitte behindern Sie den Rückzug nicht, wenn Sie den Sicherheitsmechanismus auslösen.



Indikation für eine erfolgreiche Punktion

3

Sobald die Vene getroffen wurde, fließt Blut in die durchsichtige Kammer.



5

Nach Gebrauch das Blutentnahmebesteck entsprechend den hausinternen Vorschriften entsorgen.



BD Diagnostics
Preanalytical Systems

Kundendienst:
Deutschland: 06221-305553
Österreich: 01-706366025
Schweiz: 061-4852224